

Лэпбук
**«В гости к музыкальным
инструментам»**



Лэпбук - это самодельная бумажная книжечка с кармашками, дверками, окошками, подвижными деталями.



Лэпбук отвечает всем требованиям ФГОС ДО к предметно-развивающей среде:

- информативен;
- полифункционален;
- пригоден к использованию одновременно группой детей;
- обладает дидактическими свойствами;
- вариативен.




Зачем нужен лэпбук:

- Это отличный способ для повторения пройденного
- Поможет закрепить и систематизировать изученный материал
- Ребенок научится самостоятельно собирать и организовывать информацию



Лэпбук

«В гости к музыкальным инструментам»



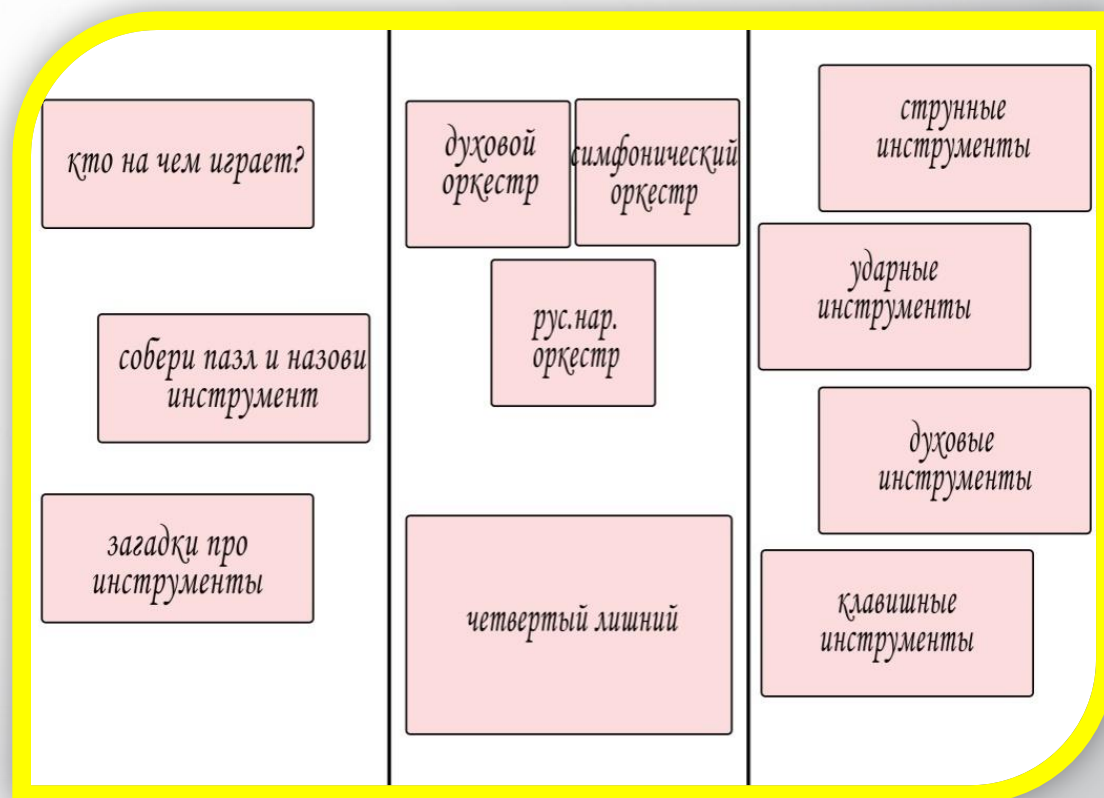
Что входит в лэпбук (план):

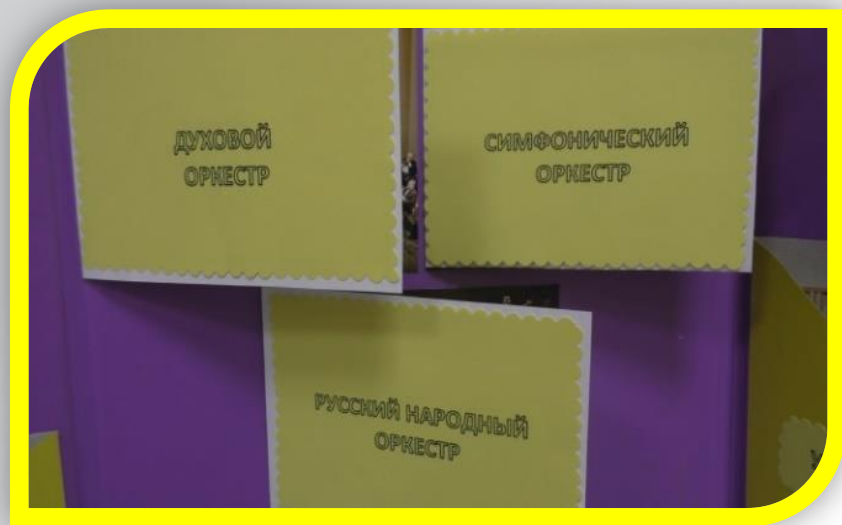
1. Виды оркестров
2. Группы музыкальных инструментов
3. Дидактическая игра «Четвёртый лишний», «Кто на чём играет?»
4. Загадки про музыкальные инструменты
5. Пазлы «Собери музыкальный инструмент»



Макет

Макет продумывается для того, чтобы было понятно, как в лэпбуке будет представлен каждый из элементов плана.

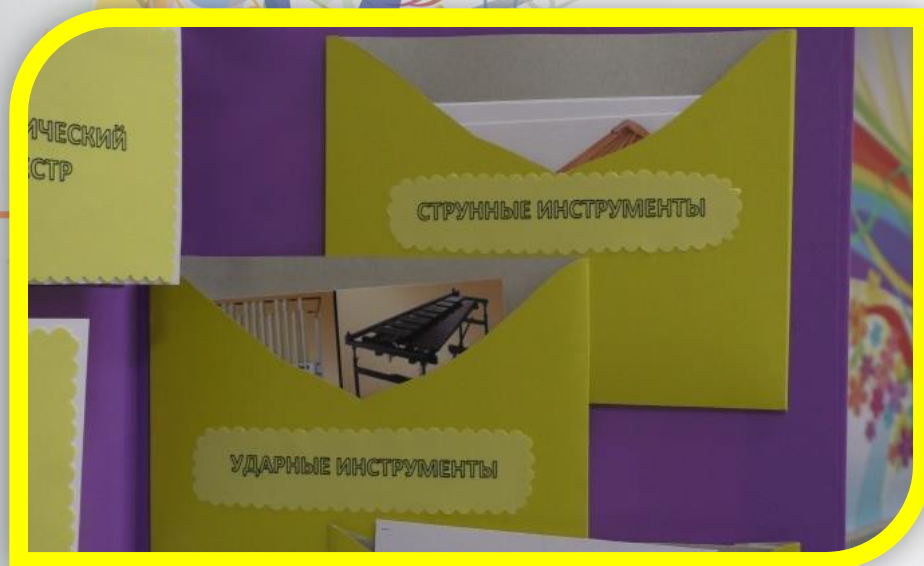




В центре лепбука расположены карточки с изображением **оркестров**, для рассматривания и составления рассказа по ним. Здесь дети могут познакомиться с видами оркестров, какие с музыкальными инструментами которые звучат в каждом оркестре. Таким образом у детей формируется речь, логическое мышление, активизируем словарный запас, пополняем его новыми словами.

В кармашках расположенных в лепбукке, находятся картинки с изображением музыкальных инструментов, которые подразделяются на духовые, струнные, ударные и клавишные.

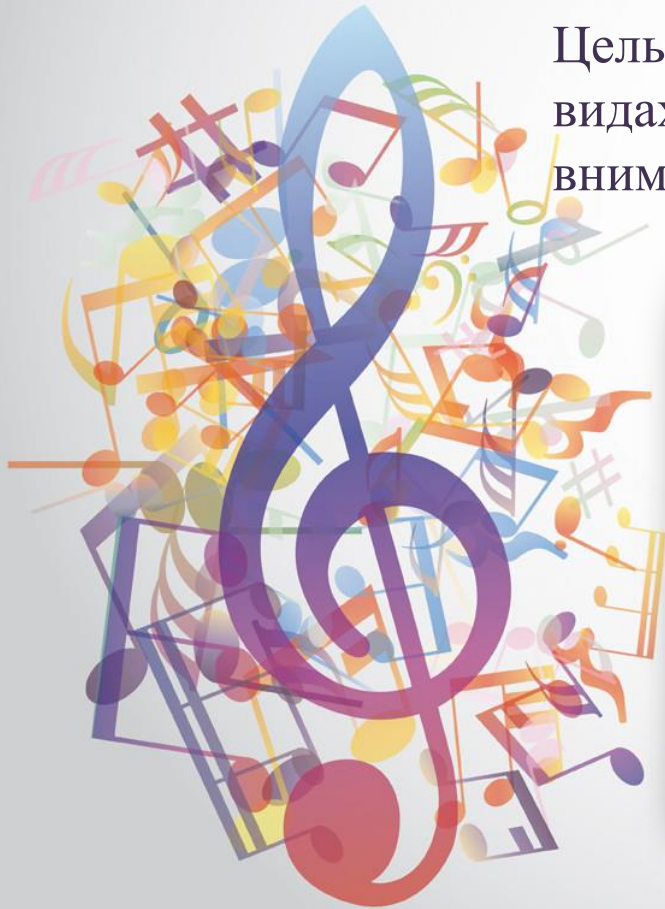
Дети могут самостоятельно повторять группы музыкальных инструментов, распределяя их по группам. Как вариант усложнения этих заданий карточки можно перемешать и предложить ребенку разложить по своим домикам потерявшиеся в дороге инструменты



Дидактическая игра «Четвёртый лишний»

В игре представлены карточки с изображением оркестра и четырех музыкальных инструмента. Детям нужно выбрать **инструмент**, который по их мнению не подходит звучит в этом оркестре.

Цель игры: закрепление знаний о видах **инструментов**, развитие памяти, внимательности.



Дидактическая игра «Кто на чём играет?»

В этой игре представлены карточки с изображением музыкальных инструментов и музыкантов. Детям нужно выбрать карточку с изображением музыкального инструмента, найти и назвать музыканта который играет на этом инструменте.

